

«БЕСЦЕННЫЙ ОПЫТ ПРОШЛОГО МЫ БЕРЕЖНО ХРАНИМ»

ч. 2 Патологоанатомы



Нечаева  
Ольга  
Николаевна  
(1923-2010)

# Нечаева Ольга Николаевна (1923-2010)

- ❑ Выпускница ИГМИ 1944 г.
- ❑ С 1946 по 1959 гг. заведовала патологоанатомическим отделением 1-й городской больницы
- ❑ С 1947г. – ассистент кафедры патологической анатомии
- ❑ С 1951-1953гг. являлась заместителем декана педиатрического факультета
- ❑ С 1956 по 1961гг. – декан лечебного факультета
- ❑ С 1962 по 1992 гг. – заведовала кафедрой патологической анатомии



**Нечаева Ольга Николаевна**  
родилась 2 октября 1923 в г.  
Чухломе Костромской области  
в семье служащих.

В 16 лет с отличием окончила  
среднюю школу,  
в 1944 г. - также с отличием  
лечебный факультет  
Ивановского государственного  
медицинского института.

**Учеба и начало трудовой  
жизни совпали с тяжелыми  
военными годами.**

С первых же дней  
студенческой жизни Ольга  
Николаевна принимала  
активное участие  
в общественной работе вуза,  
её увлекла научная  
деятельность.

Студентка Нечаева, много работая в эвакуогоспиталях, собрала интересный материал, который был изложен на общеинститутской студенческой научной конференции. Доклад на тему «Показания к трепанации при проникающих ранениях черепа» получил высокую оценку.

Как именной стипендиат и активный участник студенческого научного общества, она была зачислена в аспирантуру при кафедре патологической анатомии.

Научную и практическую подготовку как врач-патологоанатом Ольга Николаевна проходила под руководством профессора С. М. Дерижанова.

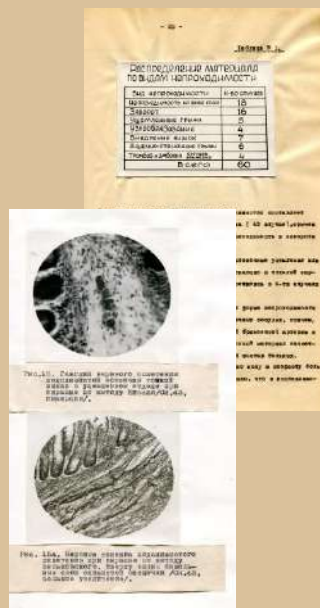



**В 1944-1945 гг.**  
Ольга Николаевна  
являлась главным  
редактором  
общеинститутской  
стенной газеты,  
пользовавшейся  
большой популярностью  
в коллективе.

# ПЕРВЫЕ НАУЧНЫЕ ТРУДЫ

Одному из важнейших острых хирургических заболеваний кишечника посвящено исследование ассистента О.Н. Нечаевой по вопросу патологической анатомии и патогенеза острой странгуляционной непроходимости тонкого кишечника и тромбоза брыжеечных сосудов с клиникой острой непроходимости кишок. Этому заболеванию в патологической анатомии в то время почти не отводилось места. В то же время для хирургов практиков и патологоанатомов знание основных закономерностей этого тяжелейшего заболевания необходимо.

Изучив вначале динамику патологоанатомических изменений кишечника, в зависимости от сроков, прошедших от начала заболевания, О.Н. Нечаева в условиях эксперимента и клинико-анатомическом материале продолжила свои исследования.



В 1950 г. Ольга Николаевна защитила кандидатскую диссертацию на тему «Динамика патологоанатомических изменений при острой кишечной непроходимости».

Одновременно с 1946 по 1959 гг. заведовала патологоанатомическим отделением 1-й городской больницы с ведущим профилем инфекционной патологии.

Опыт научных исследований по проблеме кишечной непроходимости, анализ важнейших послеоперационных осложнений странгуляционной непроходимости тонкого кишечника, летальности при этом заболевании, с учетом диагностических ошибок за многолетний период, экспериментальные исследования на собаках, позволили О.Н. Нечаевой обобщить свои данные в докторской диссертации.

**НЕКОТОРЫЕ ВОПРОСЫ ПАТОГЕНЕЗА СПАЕЧНОЙ НЕПРОХОДИМОСТИ ТОНКОГО КИШЕЧНИКА В КЛИНИКО-МОРФОЛОГИЧЕСКОМ ОСВЕЩЕНИИ**  
 Кандидат мед. наук **О. Н. НЕЧАЕВА**  
 Из кафедры патологической анатомии (зав.—проф. П. П. Ерофеев) Ивановского государственного медицинского института (директор—доцент Я. М. Романов)

Острая кишечная непроходимость на почве спаек, тяжелой степени в брюшной полости является одной из главных форм этого тяжелого заболевания. По данным последних лет (С. В. Данилова, 1955, В. И. Полевин, 1955, А. Н. Шибанов, 1956) она занимает второе место среди острых

C. 54 - 66

Кафедра патологической анатомии  
 (Заведующий кафедрой проф. П. П. Ерофеев)

**МОРФОЛОГИЯ КИШЕЧНОСТЕНОЧНЫХ ГРЫЖ**  
 Асс. **О. Н. НЕЧАЕВА**

Кишечностеночные грыжи (или частичные, пристеночные ущемления кишок) являются особой формой заболевания кишечника. Они встречаются сравнительно редко, затруднительны для диагностики и могут сопровождаться типичной картиной острой непроходимости кишечника.

C. 72 - 77

Кандидат медицинских наук **О. Н. НЕЧАЕВА**,  
 Из кафедры патологической анатомии (зав.—профессор **П. П. Ерофеев**)

**РАЗВИТИЕ ВОСПАЛИТЕЛЬНОЙ РЕАКЦИИ В СТЕНКЕ КИШКИ ПРИ ОСТРОЙ НЕПРОХОДИМОСТИ ТОНКОГО КИШЕЧНИКА**

Среди послеоперационных осложнений острой странгуляционной непроходимости тонкого кишечника наряду с проявлениями интоксикации, нарушением белкового баланса в организме больного, не теряет своего значения перитонит, несмотря на имеющиеся сейчас мощные средства профилактики и лечения, какими являются антибиотики.

**КЛИНИКО-МОРФОЛОГИЧЕСКАЯ ХАРАКТЕРИСТИКА ПЕРИТОНИТОВ ПРИ ОСТРОЙ КИШЕЧНОЙ НЕПРОХОДИМОСТИ, ЛЕЧЕННЫХ ПЕНИЦИЛЛИНОМ**  
 Кандидат медицинских наук **О. Н. НЕЧАЕВА**  
 Из кафедры патологической анатомии (зав. кафедрой — проф. П. П. Ерофеев) Ивановского государственного медицинского института (директор — доцент Я. М. Романов)

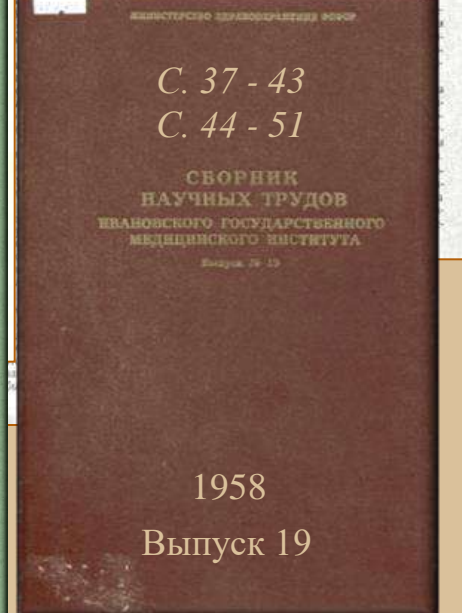
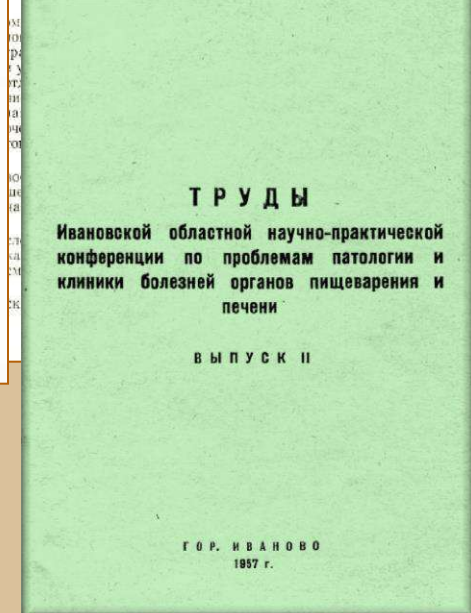

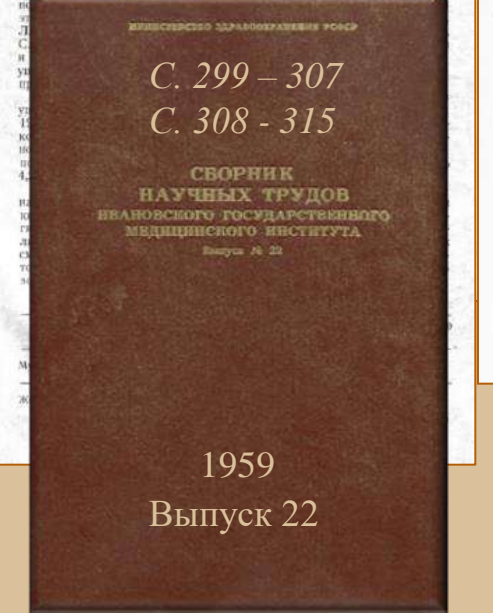
Из сравнения периодической печати в последние годы появились значительное количество сообщений о клинической картине перитонитов, леченных пенициллинами, о методике профилактики и лечения острых перитонитов пенициллинами (Н. Ф. Бобович, В. В. Гундяков, Та-

**УЩЕМЛЕННЫЕ ГРЫЖИ КАК ВИД ОСТРОЙ СТРАНГУЛЯЦИОННОЙ НЕПРОХОДИМОСТИ ТОНКОГО КИШЕЧНИКА**  
 Канд. мед. наук **О. Н. НЕЧАЕВА**  
 Из кафедры патологической анатомии (зав.—проф. П. П. Ерофеев) Ивановского государственного медицинского института (директор—доцент Я. М. Романов)

Ущемление петель тонкого кишечника в грыжевом мешке встречается в 50% ущемленных грыж (В. И. Стручков и А. П. Качков, 1957). Клиническая картина ущемления кишок с выраженными местными и общими явлениями, характер послеоперационных осложнений, сдвиги в обмене, нарушения в состоянии сердечно-сосудистой системы ставят это заболе-

**КЛИНИКО-АНАТОМИЧЕСКАЯ ХАРАКТЕРИСТИКА ЛЕТАЛЬНЫХ ИСХОДОВ ОСТРОЙ КИШЕЧНОЙ НЕПРОХОДИМОСТИ ПОСЛЕ ПАЛЛИАТИВНЫХ ОПЕРАЦИЙ**  
 Канд. мед. наук **О. Н. НЕЧАЕВА**  
 Из кафедры патологической анатомии (зав.—проф. П. П. Ерофеев) Ивановского государственного медицинского института (директор—доцент Я. М. Романов)

За последние годы общая летальность при острой кишечной непроходимости значительно снизилась благодаря успехам современной хирургии. По статистике, опубликованной на XXVI съезде хирургов, средняя летальность при механической непроходимости кишечника при своевременных действиях составляет 18%. Однако, до настоящего времени

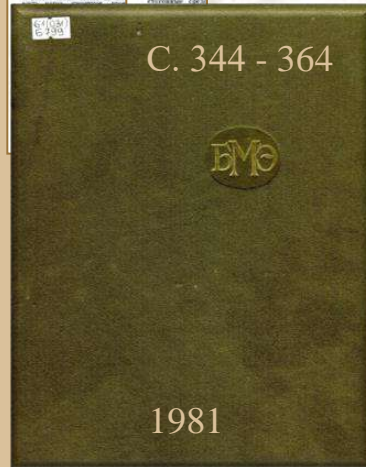



# Докторская диссертация

Докторская диссертация «Клинико-патологоанатомическая характеристика острой непроходимости тонкого кишечника и ее важнейших осложнений» блестяще защищена ею в 1962 году в Академии медицинских наук СССР.

Эта работа подвела итог многолетних исследований и закрепила в стране приоритет ивановских патологоанатомов в области патоморфологии кишечной непроходимости.

- ❑ Основные положения научных исследований автора нашли отражение в многотомном руководстве по патологической анатомии.
- ❑ Оригинальные материалы включены в раздел Большой медицинской энциклопедии





61(03)  
 Б 799 Большая медицинская энциклопедия : в 30 т. / Акад. мед. наук СССР ; гл. ред. Б. В. Петровский. - Изд. 3-е. - М. : Советская энциклопедия. - Т. 16 : Музеи – Нил. - 1981. - 512 с. : ил. : - Библиогр. в конце тома

# Заведующая кафедрой

В 1962 г. Ольга Николаевна избирается на должность заведующей кафедрой патологической анатомии. В эти годы она приложила много усилий для создания оптимальных условий для сочетания учебной и прозекторской работы на кафедре.



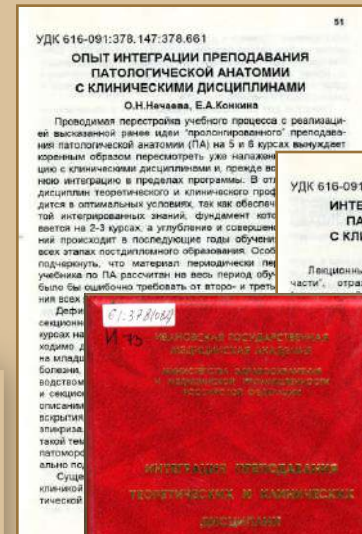
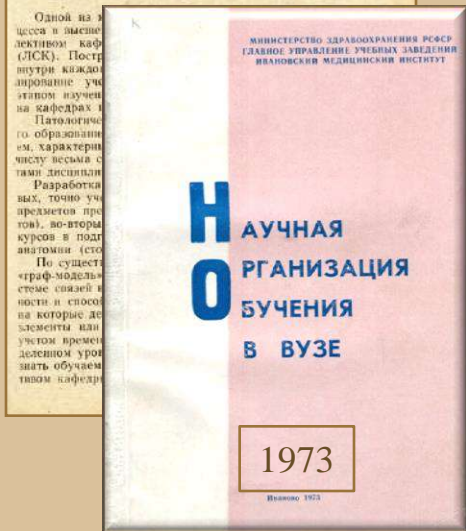
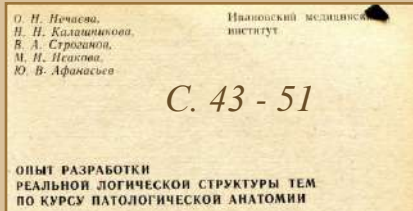
Ольга Николаевна – высококвалифицированный и эрудированный педагог, много сил и времени уделяла совершенствованию учебного процесса, подготовке **учебно-методических пособий** для студентов



Под ее руководством на кафедре выполнены **3 докторские и 19 кандидатских диссертаций**

# Научная организация учебного процесса

Высокое педагогическое мастерство позволяет ей излагать сложные проблемы общедоступным языком. Поэтому ее лекции всегда с интересом воспринимаются слушателями, остаются одним из самых ярких воспоминаний студенческих лет у многих поколений выпускников Ивановского медицинского института.



Под руководством О. Н. Нечаевой кафедра патологической анатомии стала экспериментальной базой для апробации новых форм обучения студентов, совершенствования учебно-методической работы для ведущих вузов страны. На кафедре с позиций современных требований внедрялись тестовый контроль знаний студентов, письменно-устный экзамен. Результаты работы по научной организации учебного процесса в вузе представлялись на всесоюзных учебно-методических конференциях по преподаванию патологической анатомии (1967, 1999 гг.).







# Активная общественная работа

Огромный жизненный опыт, талант прозектора и научная эрудиция выдвинули О. Н. Нечаеву в число видных патологоанатомов страны. Ее тесные плодотворные контакты с наиболее авторитетными специалистами позволили **организовать и провести в 1977 г. в г. Иванове VI Всесоюзный съезд патологоанатомов при участии большой группы зарубежных ученых, получивший высокую оценку научной общественности.**



*IV Всесоюзный съезд патологоанатомов,  
лето 1965г.*


## ФУНКЦИОНАЛЬНАЯ МОРФОЛОГИЯ АОРТЫ И ЕЕ ВЕТВЕЙ ПРИ АТЕРОСКЛЕРОЗЕ И ГИПЕРТОНИЧЕСКОЙ БОЛЕЗНИ

*О. Н. Нечаева, В. П. Назин, А. В. Мартынова (Иваново)*

С целью изучения структурно-функциональных особенностей ветвей исследованы сосуды 200 умерших.

98

С 1974 г. О. Н. Нечаева возглавляла областную Комитет защиты мира, в 1991 г. была избрана в состав Федерации мира и согласия.



В 2003 г. Нечаева была председателем Ивановской областной ассоциации патологоанатомов и возглавляла аттестационную комиссию по патологической анатомии областного управления здравоохранения.

Научную, педагогическую и врачебную деятельность О. Н. Нечаева сочетает с активной общественной работой.

В течение почти 20 лет она была членом президиума Всесоюзного общества патологоанатомов, входила в состав редакционного совета журнала "Архив патологии".

В этом же журнале публикуются ее статьи.



## РЕДАКЦИОННЫЙ СОВЕТ:

*М. С. Абдуллаходжаева* (Ташкент), *Г. Г. Автандилов* (Москва), *А. К. Азеев* (Ленинград), *Б. В. Алешин* (Харьков), *В. Х. Анестиади* (Кишинев), *А. Г. Бегларян* (Ереван), *М. В. Войно-Ясе-нецкий* (Ленинград), *В. Героут* (Градец Кралове), *А. М. Голубев* (Астрахань), *Я. Д. Горизонтов* (Москва), *М. К. Даль* (Киев), *Т. И. Декасонидзе* (Тбилиси), *Е. А. Дикштейн* (Донецк), *Х. Елликен* (Будапешт), *И. К. Есипова* (Москва), *Д. Д. Зербино* (Львов), *А. С. Зиновьев* (Омск), *Т. Е. Ивановская* (Москва), *Я. Ф. Каньшина* (Новокузнецк), *А. Ф. Киселева* (Киев), *М. Кобушевска-Фарина* (Варшава), *В. А. Кюнг* (Таллин), *К. Лаши* (Будапешт), *Я. А. Максимович* (Киев), *Г. Михайлов* (София),

## *О. Н. Нечаева* (Иваново),

*Я. В. Онопченко* (Краснодар), *В. П. Петленко* (Ленинград), *М. А. Самотейкин* (Новосибирск), *В. А. Самсонов* (Петрозаводск), *Ю. Я. Соловьев* (Москва), *Е. И. Сталиорайтис* (Каунас), *С. А. Степанов* (Саратов), *И. В. Торопцев* (Томск), *А. Фингерланд* (Градец Кралове), *Я. А. Чалисов* (Ленинград), *В. П. Шишков* (Москва), *В. Я. Шляпников* (Москва), *А. Ф. Якозцова* (Харьков), *Я. Е. Ярыгин* (Ярославль)

# О.Н. Нечаева – организатор патолого-анатомической службы

□ Серьезным научным изысканиям всегда сопутствует напряженная работа в должности **врача-патологоанатома** городских больниц, консультанта областного онкологического диспансера, областной клинической больницы.

□ Неоценима роль О. Н. Нечаевой в становлении и совершенствовании патолого-анатомической службы в городах и районах области.



□ Являясь с 1964 г. главным патологоанатомом области, она организовала подготовку кадров районных и городских патологоанатомов на базе кафедры, проводя консультативную работу и регулярные прерывистые курсы для специалистов, интенсивно работая по аттестации врачебных кадров.


□ Впервые под ее руководством созданы централизованные патолого-анатомические отделения в городах и районах области, организована объединенная детская прозектура, значительно углубился клинико-анатомический анализ летальных исходов.



# Человек. Ученый. Педагог

*Вспоминают ивановские патологоанатомы*

- ❑ В институте Ольга Николаевна была известна как прямой, принципиальный, бескомпромиссный человек, остроумный собеседник, автор блестящих докладов, звучащих на заседаниях Ученого совета, научного общества, конференциях и съездах.
- ❑ Ольга Николаевна блестяще владела искусством передавать свои знания другим. Ее лекции помнят выпускники разных поколений. «Содержательность и вдохновенность», «уверенность и артистизм», «увлеченность и покоряющая искренность» - вот далеко не полный перечень эпитетов, характеризующих ее как лектора.
- ❑ Следует отметить доброжелательное, внимательное, демократичное отношение Ольги Николаевны к своим ученикам и коллегам. Она всегда окружена молодежью, щедро передает им свой богатый жизненный и профессиональный опыт. В большой семье О. Н. Нечаевой много молодежи: три сына — энергетик и медики, врачебные традиции семьи продолжают внуки.
- ❑ Широкий научный кругозор патологоанатома, стремление к новому, инициативность в решении вопросов, хорошие организаторские способности, обаяние и жизнелюбие — отличительные черты Ольги Николаевны как исследователя, специалиста и человека.



# Звания и награды

Заслуги О. Н. Нечаевой отмечены правительственными наградами.

Награждена орденом «Знак Почета», юбилейной медалью Всемирного Совета Мира, медалью «За доблестный труд в Великой Отечественной войне 1941—1945 гг.», знаками «Отличник здравоохранения», «Отличник высшей школы».

В 1998 г. ей присвоено звание заслуженного работника здравоохранения России.


## Профессор О.Н. Нечаева – яркий представитель ивановской школы патологоанатомов ( к 90-летию со дня рождения)



*2 октября 2013г. в ИвГМА проходили научные чтения, посвященные памяти заслуженного работника здравоохранения РФ Ольги Николаевны Нечаевой*


В сборнике публикуются материалы, обобщающие десятилетний опыт научных исследований кафедры патологической анатомии с секционным курсом Ивановской государственной медицинской академии. Представлены труды, посвященные морфологическим аспектам актуальной патологии, включая экспериментальные исследования. В научных исследованиях практических врачей анализируется опыт работы патологоанатомических отделений медицинских организаций Ивановской области. Освещаются актуальные проблемы клинико-морфологической диагностики социально значимых заболеваний.

# При подготовке презентации использованы фото и текст изданий :




61(09)  
И 22

**Ивановская государственная медицинская академия.** Страницы истории и современность [Текст] / ГОУ ВПО Иван. гос. мед. акад. Федер. агентства по здравоохранению и соц. развитию ; ред.: Р. Р. Шиляев, В. В. Чемоданов, Ю. В. Николаенков. - Иваново : [б. и.], 2006. - 384 с. : фото.



61:378](09)  
Д 151

**Далекое и близкое : к 90-летию образования лечебного факультета ИГМИ-ИвГМА /** Иван. гос. мед. акад. ; под ред. В. В. Чемоданова, Е. В. Шнитковой ; рец. Г. Н. Кашманова. - Иваново : ПресСто, 2020. - 543 с., [12] л. ил. - Библиогр.: с. 539.



616-091(082)  
М 806

**Морфологические аспекты социально значимых заболеваний : научные чтения, посвященные памяти заслуженного работника здравоохранения Российской Федерации, профессора Ольги Николаевны Нечаевой,** Иваново, 2 октября 2013 г. / ГБОУ ВПО Иван. гос. мед. акад. М-ва здравоохранения Рос. Федерации ; редкол.: Е. А. Конкина (отв. ред.) [и др.]. - Иваново : [б. и.], 2013. - 127 с. : граф. - Библиогр. в конце ст.

**Выставка представляет документы из фондов библиотеки ИвГМА**

<http://libisma.ru>

**Выставку подготовили: Никишина Т.А.,  
Кокунова Л.А.**